



ФЕДЕРАЛЬНАЯ СЛУЖБА
ГОСУДАРСТВЕННОЙ СТАТИСТИКИ

О финансовом состоянии организаций Тамбовской области



за январь-март 2022 года



ФЕДЕРАЛЬНАЯ СЛУЖБА
ГОСУДАРСТВЕННОЙ СТАТИСТИКИ

О ФИНАНСОВОМ СОСТОЯНИИ ОРГАНИЗАЦИЙ

Тамбовской области

за январь-март 2022 года

- 03 САЛЬДИРОВАННЫЙ ФИНАНСОВЫЙ РЕЗУЛЬТАТ
- 05 ПРИБЫЛЬ ОРГАНИЗАЦИЙ
- 06 УБЫТОК ОРГАНИЗАЦИЙ
- 07 ФИНАНСОВЫЕ РЕЗУЛЬТАТЫ ДЕЯТЕЛЬНОСТИ ОРГАНИЗАЦИЙ
- 08 ДОЛЯ ОРГАНИЗАЦИЙ ПОЛУЧИВШИХ ПРИБЫЛЬ/УБЫТОК
- 10 КРЕДИТОРСКАЯ И ДЕБИТОРСКАЯ ЗАДОЛЖЕННОСТЬ ОРГАНИЗАЦИЙ

* Ежемесячные данные оперативной статистики





САЛЬДИРОВАННЫЙ ФИНАНСОВЫЙ РЕЗУЛЬТАТ

ЯНВАРЬ-МАРТ 2022 Г., В % К СООТВЕТСТВУЮЩЕМУ ПЕРИОДУ ПРЕДЫДУЩЕГО ГОДА

2022 ГОД

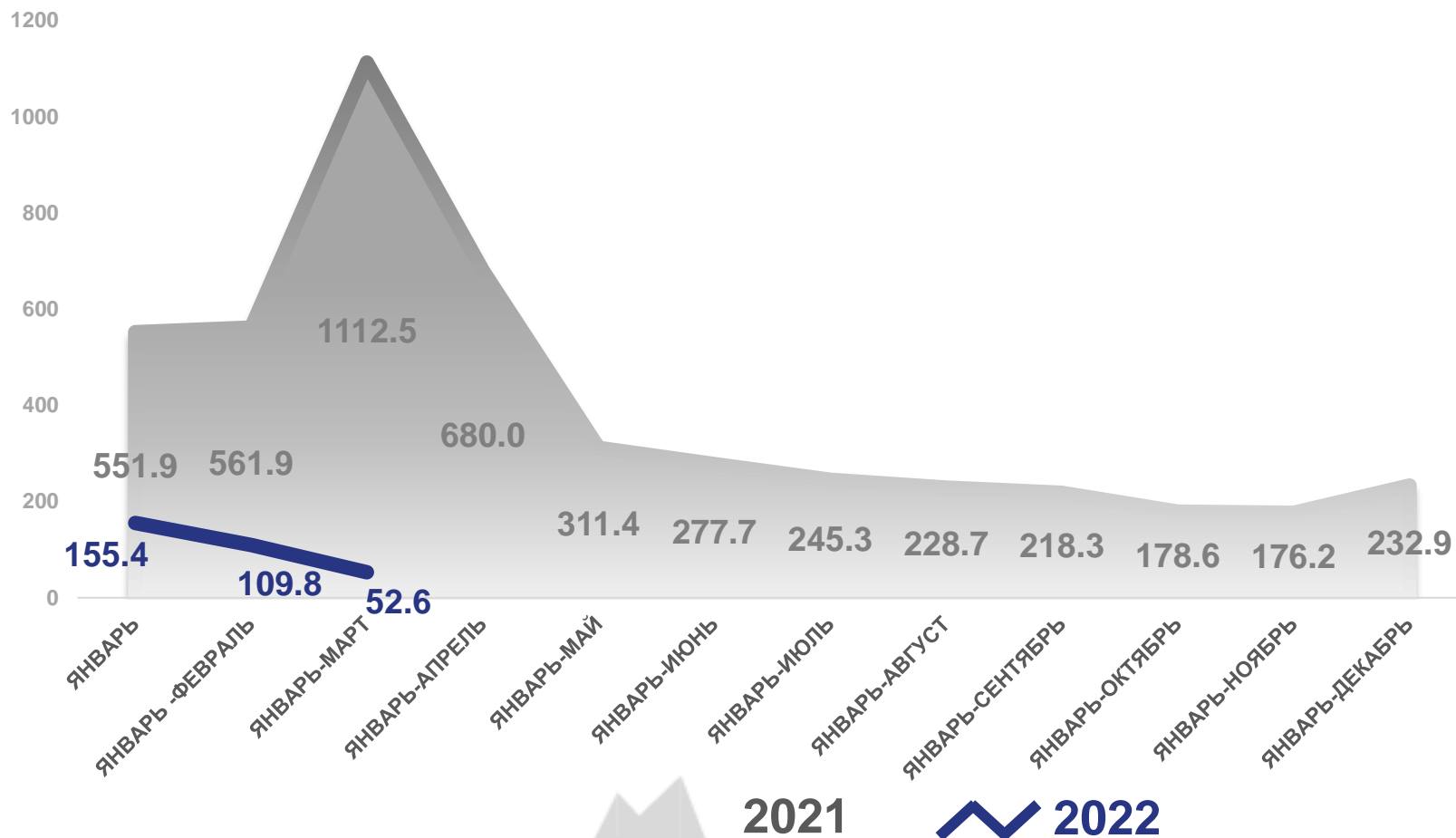
ЯНВАРЬ-МАРТ

14 049,7

МЛН. РУБ.

52,6%

В % К ЯНВАРЮ-МАРТУ 2021 ГОДА



ПРИБЫЛЬ - УБЫТОК = САЛЬДИРОВАННЫЙ ФИНАНСОВЫЙ РЕЗУЛЬТАТ



САЛЬДИРОВАННЫЙ ФИНАНСОВЫЙ РЕЗУЛЬТАТ

ЯНВАРЬ-МАРТ 2022 г., МЛН. РУБ.



7 343,2

Сельское, лесное хозяйство, охота, рыболовство и рыбоводство



5 427,4

Обрабатывающие производства



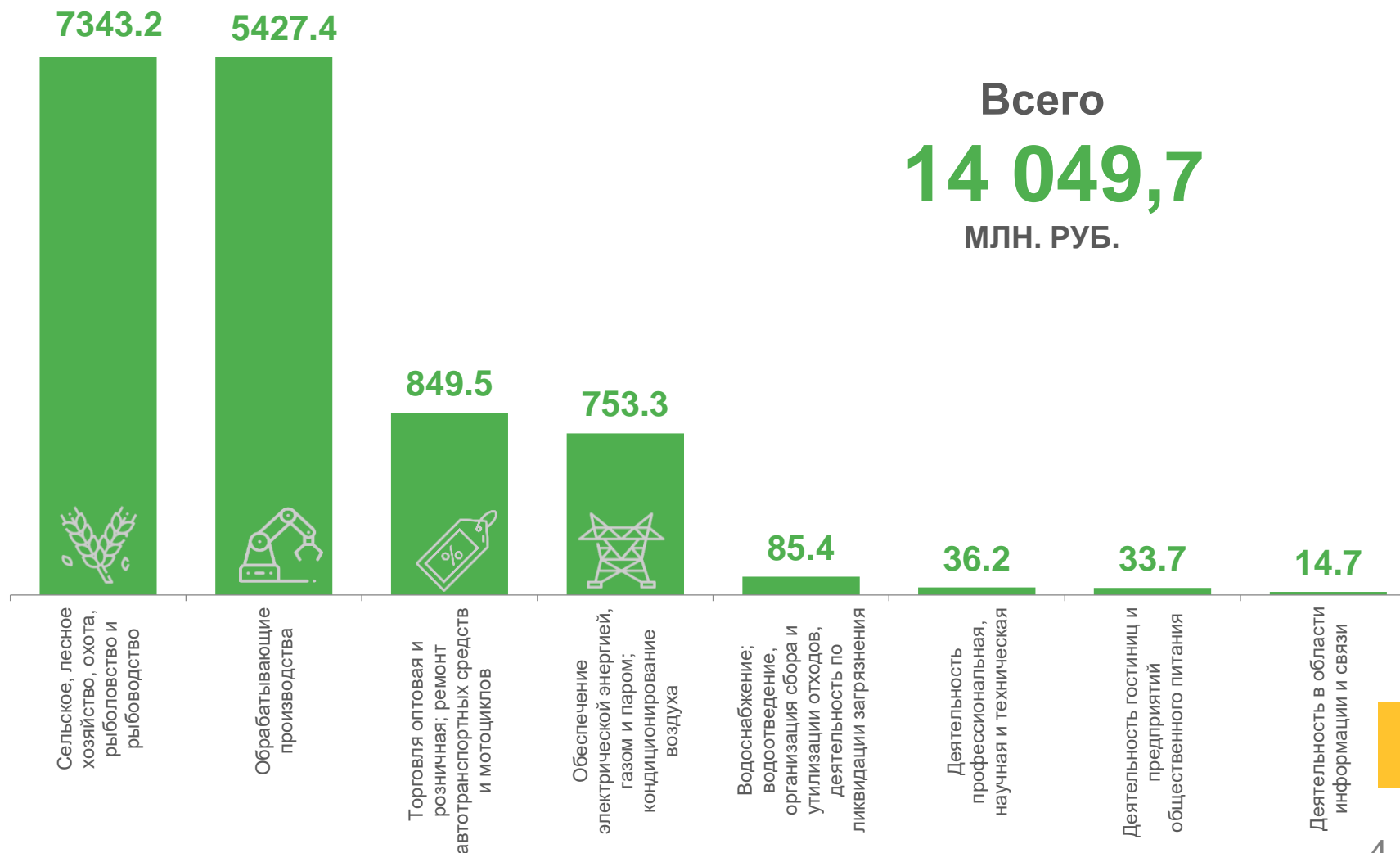
849,5

Торговля оптовая и розничная; ремонт автотранспортных средств и мотоциклов



753,3

Обеспечение электрической энергией, газом и паром; кондиционирование воздуха





ПРИБЫЛЬ ОРГАНИЗАЦИЙ

ЯНВАРЬ-МАРТ 2022 г., МЛН. РУБ.



8 714,8

Сельское, лесное хозяйство, охота, рыболовство и рыбоводство



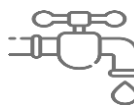
5 691,6

Обрабатывающие производства



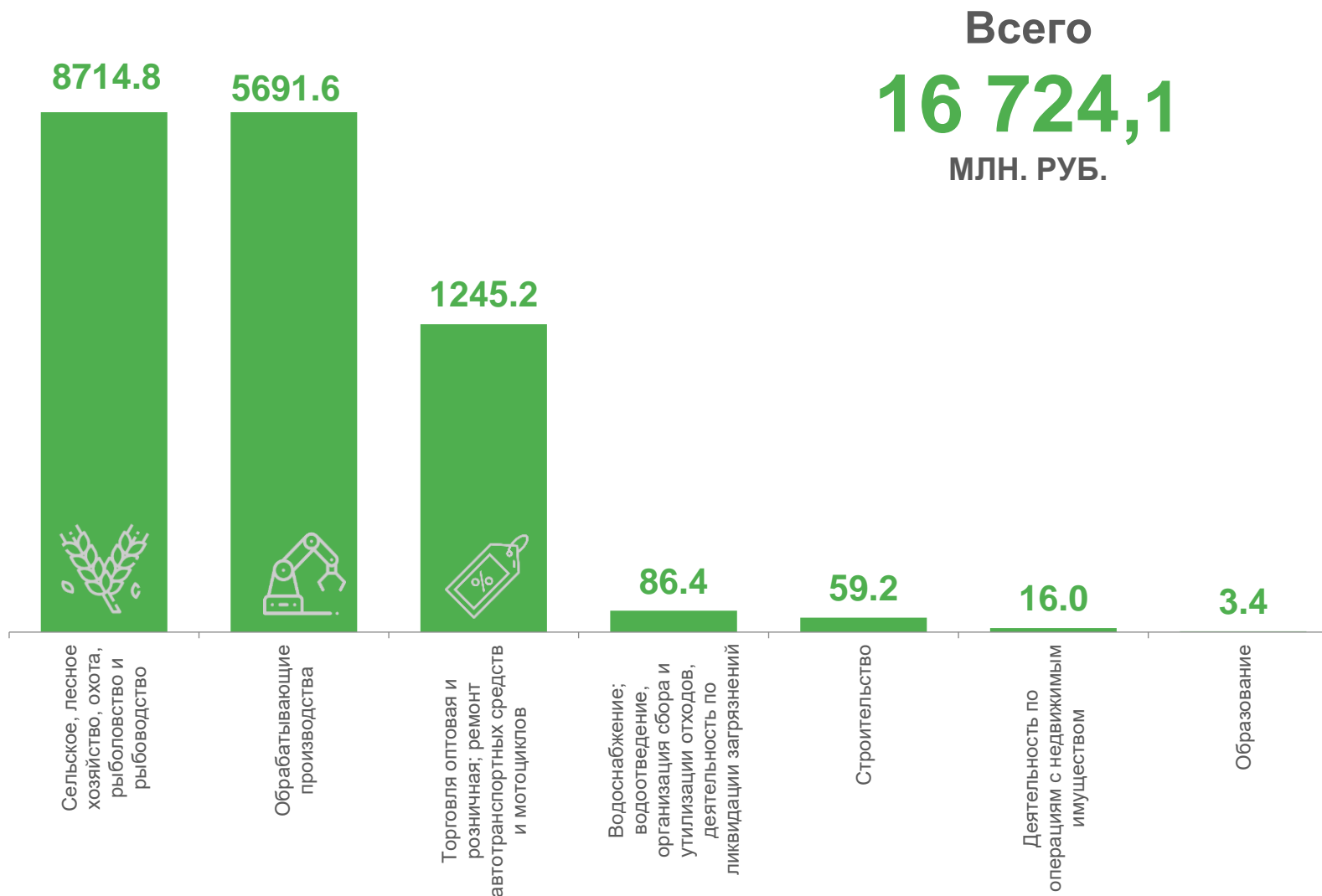
1 245,2

Торговля оптовая и розничная; ремонт автотранспортных средств и мотоциклов



86,4

Водоснабжение; водоотведение, организация сбора и утилизации отходов, деятельность по ликвидации загрязнений





УБЫТОК ОРГАНИЗАЦИЙ

ЯНВАРЬ-МАРТ 2022 г., МЛН. РУБ.



1 371,6

Сельское, лесное хозяйство, охота, рыболовство и рыбоводство



463,9

Деятельность по операциям с недвижимым имуществом



395,7

Торговля оптовая и розничная; ремонт автотранспортных средств и мотоциклов



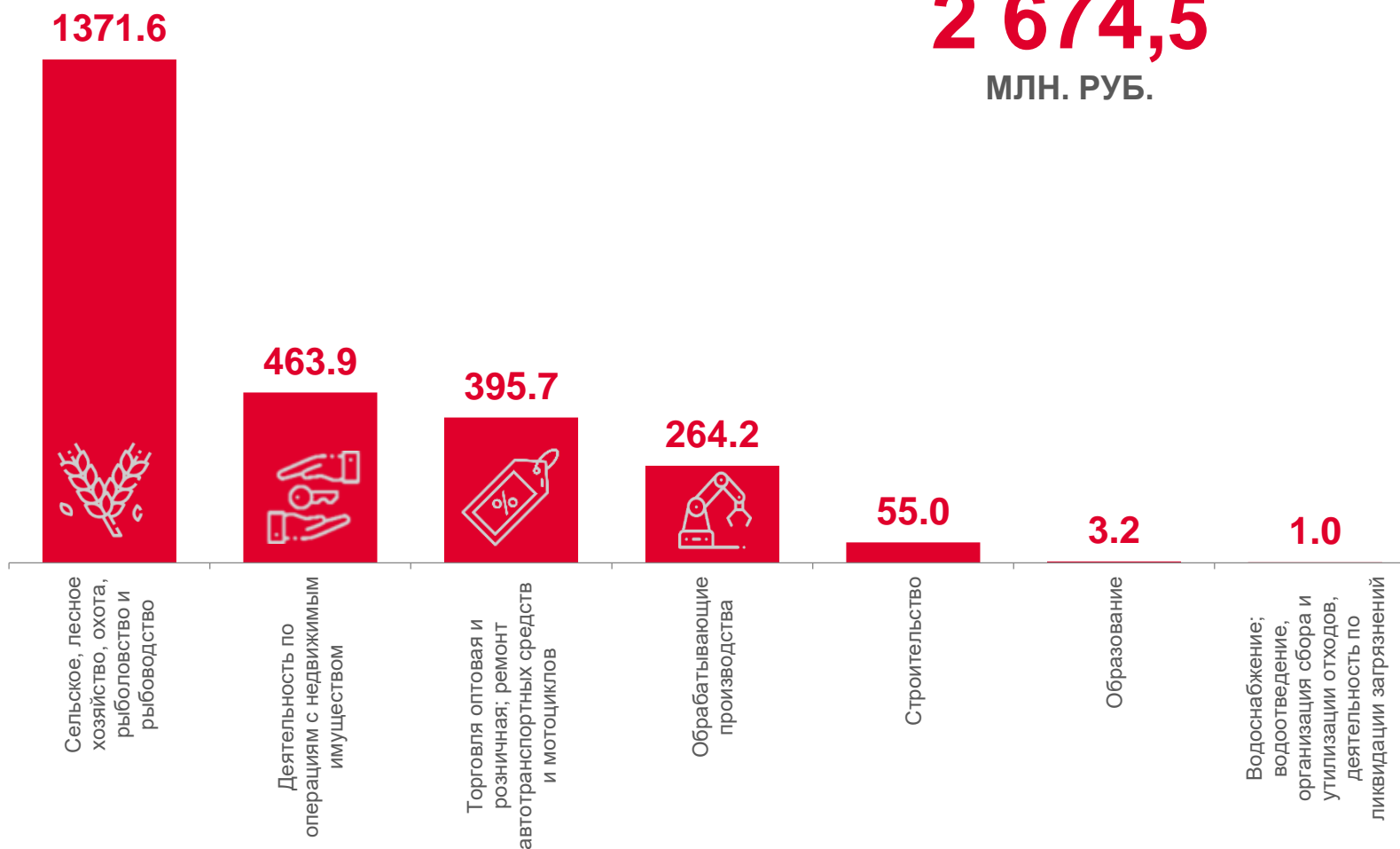
264,2

Обрабатывающие производства

Всего

2 674,5

МЛН. РУБ.





ФИНАНСОВЫЕ РЕЗУЛЬТАТЫ ДЕЯТЕЛЬНОСТИ ОРГАНИЗАЦИЙ

ЯНВАРЬ-МАРТ 2022 ГОДА, В % К СООТВЕТСТВУЮЩЕМУ ПЕРИОДУ ПРЕДЫДУЩЕГО ГОДА





ДОЛЯ ПРИБЫЛЬНЫХ ОРГАНИЗАЦИЙ

ЯНВАРЬ-МАРТ 2022 ГОДА, %

71,7 % по Тамбовской области в целом



88,4%

Торговля оптовая и розничная;
ремонт автотранспортных средств и
мотоциклов



81,8%

Сельское, лесное хозяйство,
охота, рыболовство и рыбоводство



75,0%

Обеспечение электрической энергией,
газом и паром; кондиционирование воздуха



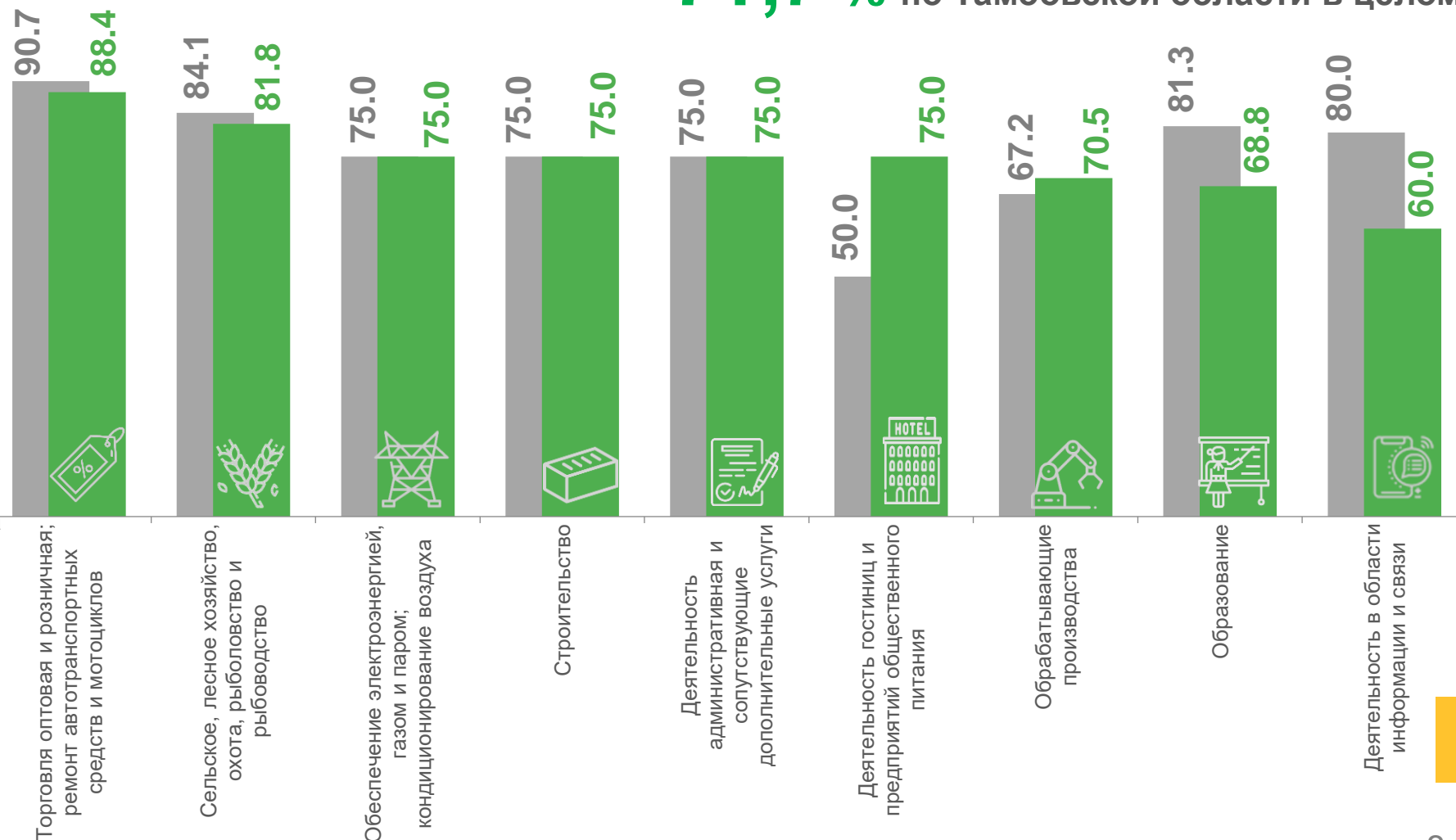
75,0%

Строительство



75,0%

Деятельность административная и
сопутствующие дополнительные услуги



■ Январь-март 2021 г.

■ Январь-март 2022 г.



ДОЛЯ УБЫТОЧНЫХ ОРГАНИЗАЦИЙ

ЯНВАРЬ-МАРТ 2022 ГОДА, %

28,3 % по Тамбовской области в целом

100,0%



Деятельность в области культуры, спорта, организации досуга и развлечений

83,3%



Транспортировка и хранение

75,0%



Деятельность в области здравоохранения и социальных услуг

46,2%

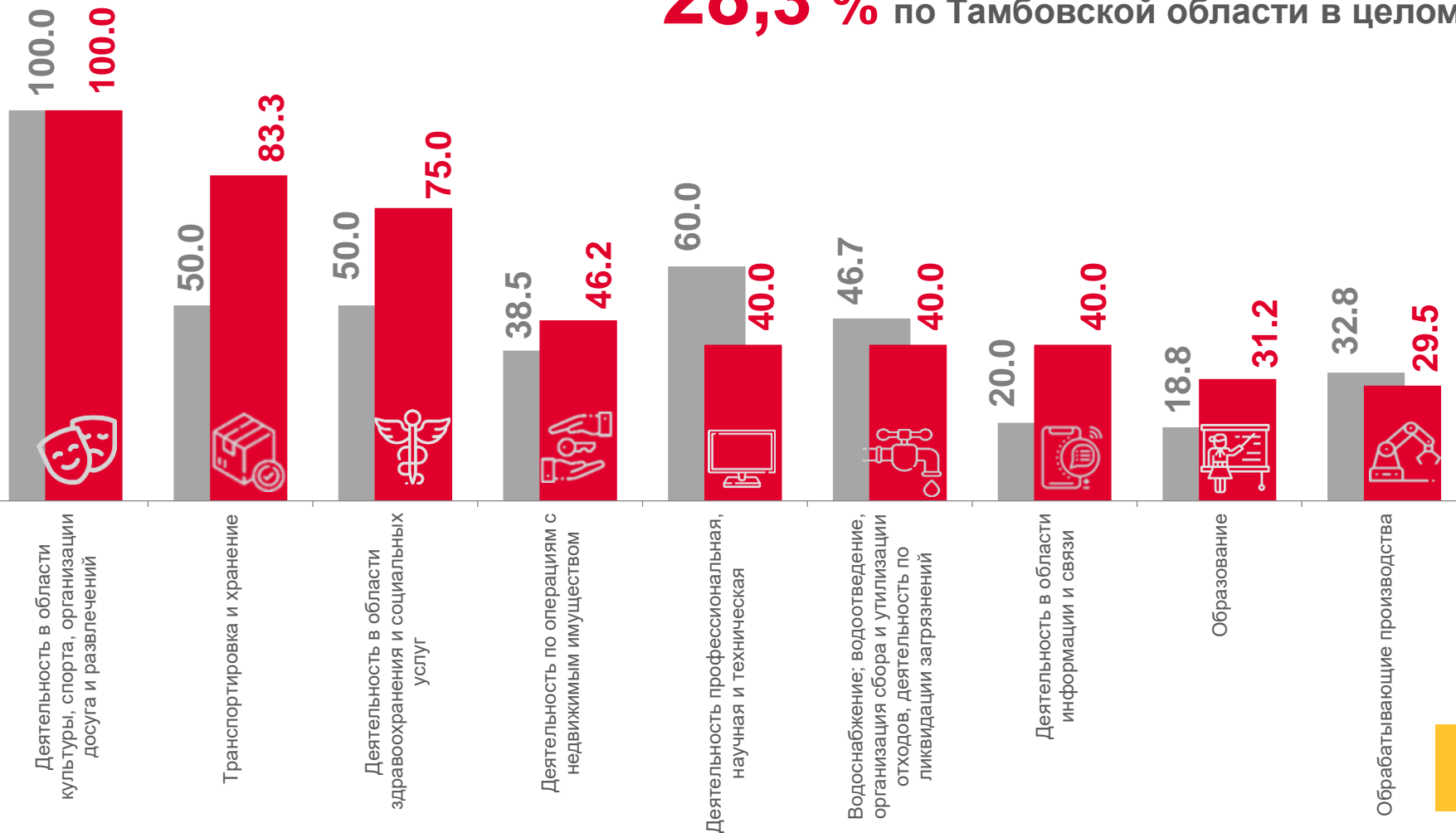


Деятельность по операциям с недвижимым имуществом

40,0%



Деятельность профессиональная, научная и техническая



■ Январь-март 2021 г.

■ Январь-март 2022 г.





КРЕДИТОРСКАЯ И ДЕБИТОРСКАЯ ЗАДОЛЖЕННОСТЬ

ПО ВИДАМ ЭКОНОМИЧЕСКОЙ ДЕЯТЕЛЬНОСТИ НА 1 АПРЕЛЯ 2022 ГОДА, МЛН. РУБ.



КРЕДИТОРСКАЯ ЗАДОЛЖЕННОСТЬ



ДЕБИТОРСКАЯ ЗАДОЛЖЕННОСТЬ

